

共通補助から科目別補助に変更することはできますか？

(画面例はすべて『PCA 公益法人会計シリーズ バージョン DX』を使用しています)

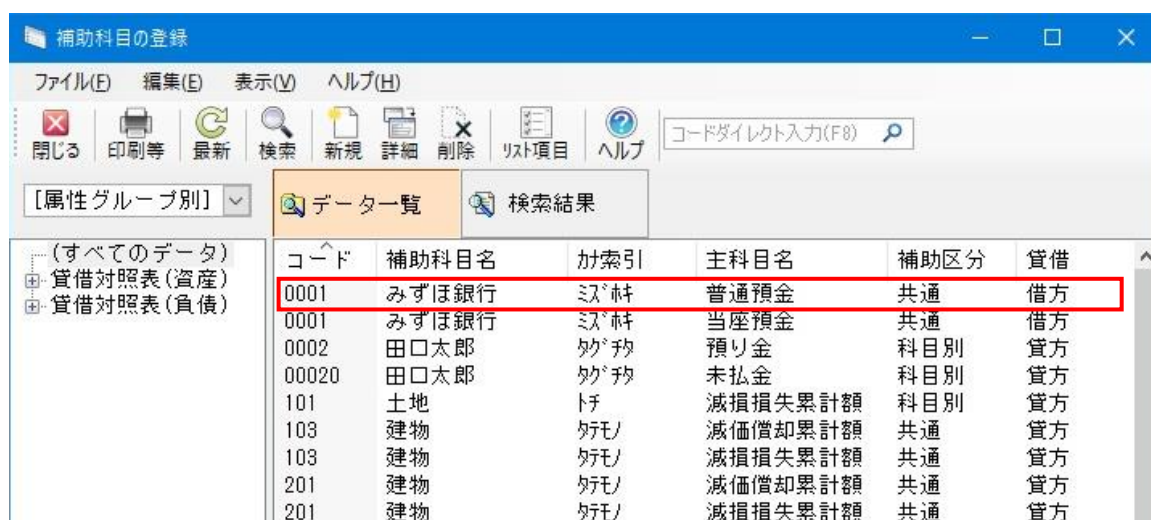
「前準備」－「補助科目の登録」で補助区分を変更することができます。
操作を行う前に、必ずバックアップを実行してください。

共通補助から科目別補助に変更する場合

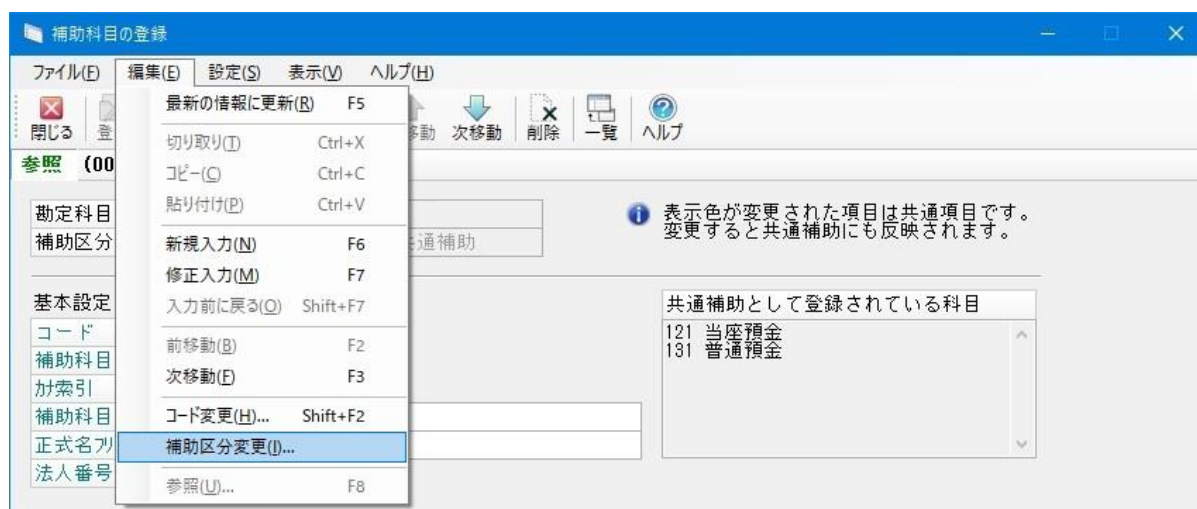
例として、普通預金に設定した〔0001 みずほ銀行〕を共通補助から科目別補助に変更します。

普通預金	変更前	変更後
補助コード	0001	0011
補助科目名	みずほ銀行	みずほ銀行
補助区分	共通補助	科目別補助

① 「前準備」－「補助科目の登録」を起動し、補助区分を変更する補助科目をダブルクリックします。



② メニューバーの「編集」－「補助区分変更」を選択します。



- ③ 「補助区分の変更」が表示されますので、新しいコード、名称等を入力して、[変更] ボタンをクリックします。

コード	0011
補助科目名	みずほ銀行
加索引	ミズホ
補助科目正式名	みずほ銀行
正式名フリガナ	ミズホ

変更(F5) キャンセル

【注意】

ここで、元の共通補助コード・補助科目名を同じにしてしまうと、科目別補助にすることができません。補助コードか補助科目名のどちらかもしくは両方を変えることで科目別補助にすることができます。

科目別補助の [0011 みずほ銀行] に変更されました。

コード	補助科目名	加索引	主科目名	補助区分	貸借
0011	みずほ銀行	ミズホ	普通預金	科目別	借方
0001	みずほ銀行	ミズホ	当座預金	科目別	借方
0002	田口太郎	タケチ	預り金	科目別	貸方
00020	田口太郎	タケチ	未払金	科目別	貸方

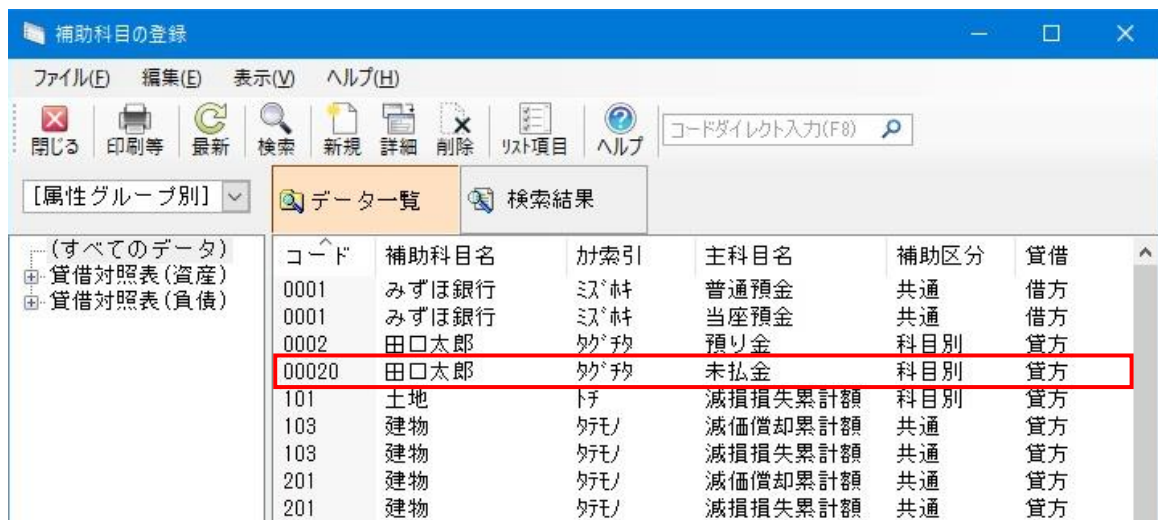
以上で操作は終了です。

科目別補助から共通補助に変更する場合

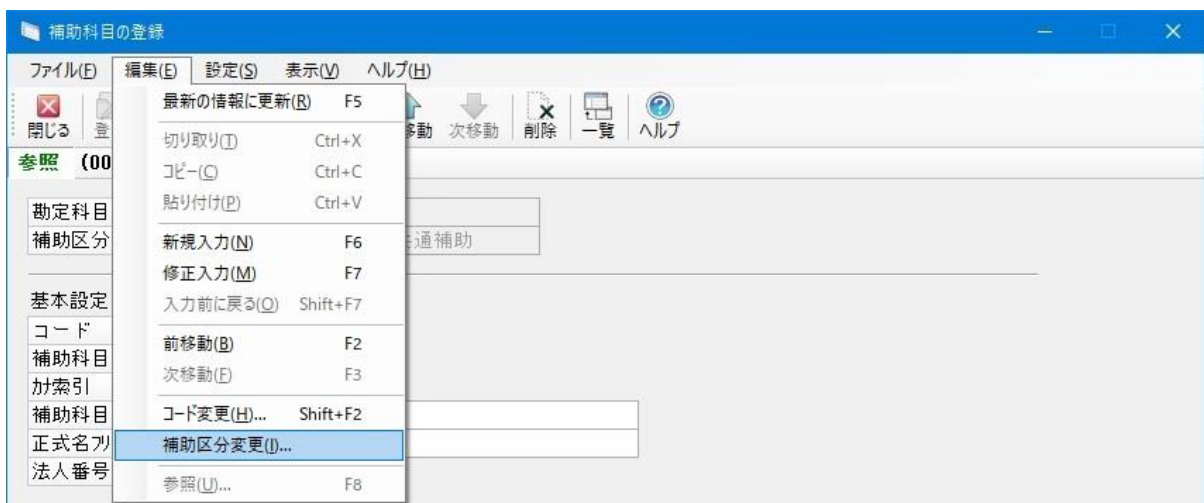
例として、未払金に設定した [00020 田口太郎] を科目別補助から共通補助に変更します。変更後、預り金の [0002 田口太郎] と共通補助となります。

未払金	変更前	変更後
補助コード	00020	0002
補助科目名	田口太郎	田口太郎
補助区分	科目別補助	共通補助

① 「前準備」－「補助科目の登録」を起動し、補助区分を変更する補助科目をダブルクリックします。



② メニューバーの「編集」－「補助区分変更」を選択します。



③ 「補助区分の変更」画面が表示されますので、[補助選択] ボタンをクリックします。

④ 内容を確認して [変更] ボタンをクリックします。

共通補助で [0002 田口太郎] に変更されました。

※預り金の [0002 田口太郎] も科目別補助から共通補助に自動で変更します。

0002	田口太郎	効	預り金	共通	貸方
0002	田口太郎	効	未払金	共通	貸方

以上で操作は終了です。